



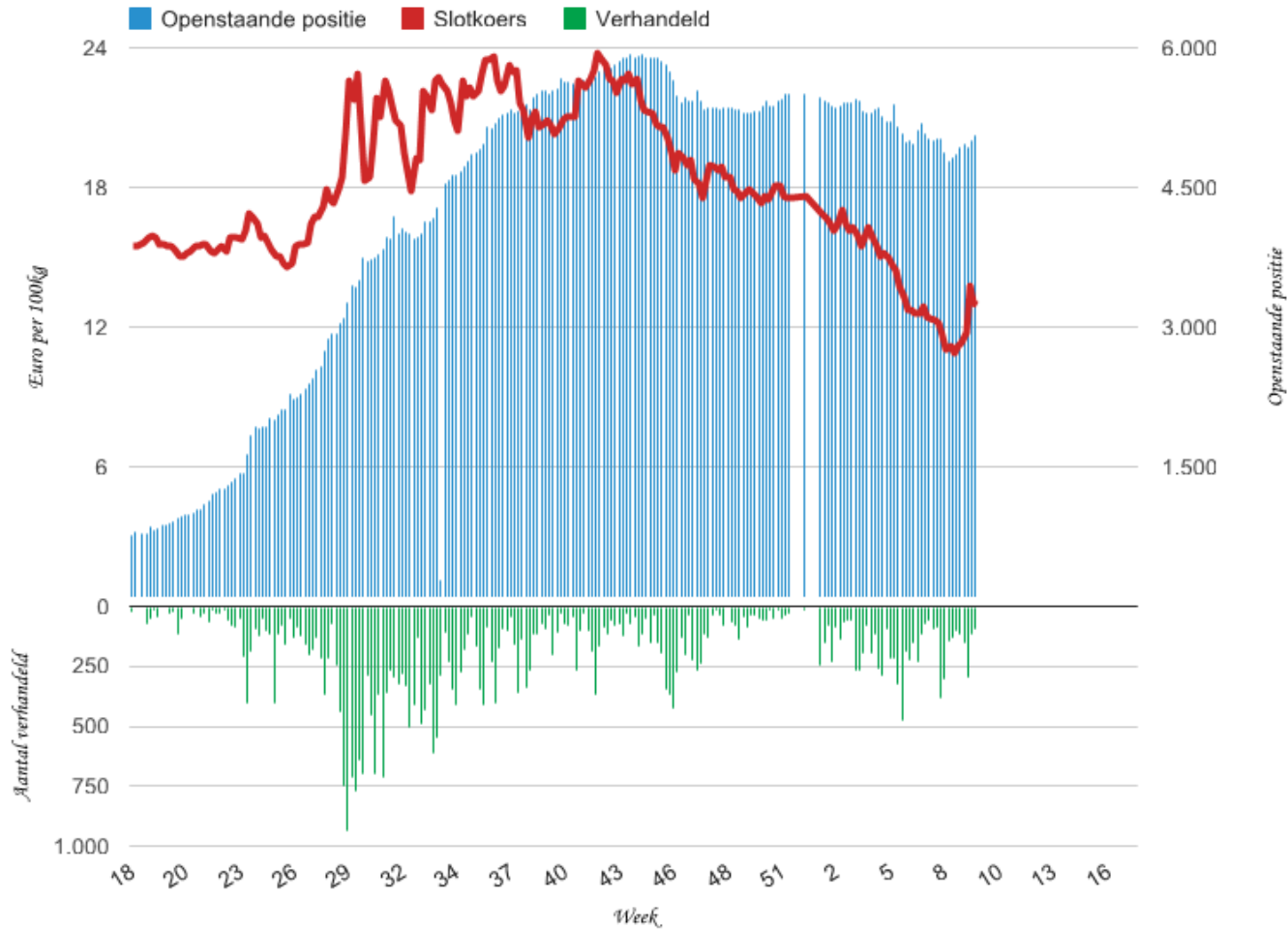
Potato

Creating value from potatoes

Market update 2014

Week 09

Futures price for April (harvest 2013)



Slight boost on the potato market

Aardappelmarkt richt blik vooruit



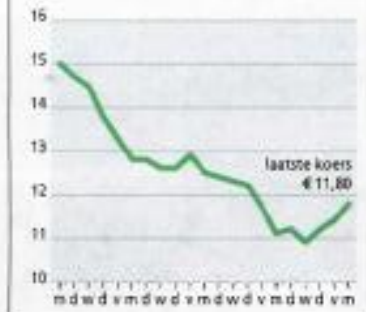
TENDENS Aardappelen

DOOR JACK KWAKMAN

De marktstemming in de aardappelsector wordt wat vriendelijker. Prijsdalingen remmen af, of komen zelfs tot stilstand. Hectiek is voor directe handel niettemin ver te zoeken. Zeker in de fritesmarkt kijken de partijen steeds meer naar het eind van het lopende seizoen. Voor de korte termijn is de verwerkende industrie ruim voorzien van grondstof. Directe transacties tussen teler en verwerker zijn er wel, incidenteel ook voor mei, maar leveren minder op dan de hooggespannen verwachtingen rond de oogst. Contractelers wordt nu wel regelmatig verzocht al een prijs vast te leggen voor partijen over-

AARDAPPELTERMIJNMARKT

Slotnotering Eurex termijnmarkt in Frankfurt; levering april 2014 in euro's per 100 kilo.



productie levering mei en juni.

Deze week komen zowel Bureau Aardappelmarkt Informatie als Verenigde Telers Akkerbouw met hun updates van de voorraad in Nederland. Groot kan deze

niet zijn, gezien het flinke tempo van de industriële verwerking tot nog toe. Er is in januari wel iets gas teruggenomen ten opzichte van het najaar, maar ondanks een eerste week waarin weinig gewerkt kan zijn, gingen er bovengemiddeld veel aardappelen doorheen.

Daarnaast is de export in januari iets aangetrokken, in lijn met de gebruikelijke gang van zaken in die maand. Over het gehele lopende seizoen gemeten ligt de export overigens nog bijna 9 procent onder het gemiddelde van de voorgaande vijf jaar. Prijsdrukkend is hier extra aanbod van bovenmaats pootgoed en mindere fritesaardappelen. De groei die de export in januari boekte was vooral in de afzet binnen de EU zelf, in het bijzonder België en Duitsland.

Prognose: stabilisatie.

Stocks below average in NL

Lower stocks but more potatoes still to be sold

Voorraad onder gemiddelde

VTA: Meer aardappelen nog vrij verkoopbaar

27-02-2014 • De voorraad consumptieaardappelen is momenteel minder groot dan het volume dat media februari vorig jaar in opslag lag. Daarvan is echter een relatief groter deel nog niet vastgelegd. Dat blijkt uit een voorraadinventarisatie onder een deel van de leden van de [Verenigde Telers Akkerbouw](#).

De akkerbouwers hadden van de totale oogst 2013 op 15 februari 2014 nog ruim 47 procent in de opslag. Dat is iets minder dan het gemiddelde dat over de vijf voorgaande jaren 49 procent was. Half februari is van de oogst 2013 nog 21 procent vrij te verkopen. Heel wat meer dan in 2013 toen op de peildatum nog maar 15 procent vrij te verkopen was. Ook ligt de vrij verkoopbare voorraad dit seizoen iets hoger dan het vijfjarig gemiddelde; er is 2 procent meer vrij dan het gemiddelde van 19 procent.

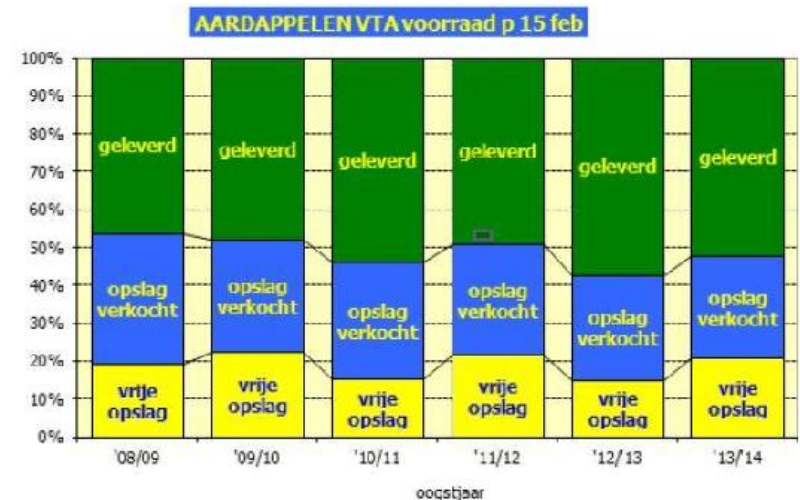
In absolute tonnen was er op 15 februari 2014 ruim 19 procent minder geleverd dan op 15 februari 2013. De hoeveelheid aardappelen in opslag was 2 procent kleiner dan de voorraad in februari 2013. De voorraden in absolute tonnen die op 15 februari nog in opslag zaten bij deze groep telers is behoorlijk klein, namelijk 12 procent onder het vijfjarig gemiddelde.

De hoeveelheid vrij te verkopen in absolute tonnen is echter 22 procent groter dan vorig jaar en ligt op het vijfjarig gemiddelde.

De cijfers van de VTA maken duidelijk dat er in tonnen nog minder voorraad is dan in februari 2013, waarbij een relatief groter deel nog vrij is.

Grafiek: In alle oogstjaren is de totale oogst op 100 procent gesteld. Vervolgens is in percentages weergegeven welk deel van de oogst al is geleverd, hoe groot het deel is dat verkocht in opslag zit en hoe groot het deel is dat vrij opslag zit.

www.boerenbusiness.nl



Harvest end of April in Lower Saxony, Germany

Earliest planting of the last 10 years

Oogst eind april

Vroegste start pootseizoen in tien jaar

24-02-2014 • Werd het pootseizoen vorig jaar nog uitgesteld, dit jaar kan het seizoen nog wel eens vroeger dan vroeg starten. Zo zitten in Noord-Duitsland de eerste vroege aardappelen derde week februari al in de grond, zo melden Duitse media.

Het is tien jaar geleden dat het aardappelseizoen zo vroeg begon. In Nedersaksen zijn telers afgelopen week begonnen met het potten van de eerste vroege aardappelen. De zachte winter en de lichte bodem in het Burgdorfer Raum (regio Hannover) maken dat mogelijk.

Beschermd door de dubbele folie kunnen de aardappelen direct van de milde temperaturen profiteren. De telers hebben hoge verwachtingen van de voorgekiemde knollen. Op zijn vroegst kunnen ze over zeventig dagen oogsten; dat zou eind april zijn. Of dat het waard is geweest, hangt sterk af van de weersomstandigheden in andere aardappelteeltgebieden in Europa. [Vorig jaar](#) moesten de telers in Burgdorf door de kou een nieuwe ronde vroege aardappelen potten om de verloren voorsprong in te halen.

Samen hebben de boeren in het gebied een oppervlakte van ongeveer 2700 hectare vroege aardappelen. De productie ervan heeft hen een goede positie op de markt gegeven. Samen met het overige aardappelareaal kwam het totale gebied vorig jaar op 115.000 hectare. Met een oogst van 5,2 miljoen ton maakt aardappeldeelstaat Nedersaksen bijna de helft uit van de Duitse aardappelproductie.

www.boerenbusiness.nl



Fabrics are slowing down

Less potatoes processed in NL begin 2014

Fabrieken nemen gas terug

Nederland verwerkt iets minder aardappelen

23-02-2014 • De verwerkers van Nederlandse aardappelen hebben in januari een stap terug gedaan ten opzichte van de eerste maand van 2012. In januari van dit jaar hebben de fabrieken 291.000 ton aardappelen verwerkt tot consumptieproducten, 8.000 ton minder dan een jaar eerder. Ook ten opzichte van de voorgaande maanden is de verwerking wat afgenomen, zo meldt het [Bureau Aardappelmarkt Informatie \(BAI\)](#).

In december is 297.000 ton verwerkt, in november 336.000 ton en in oktober 326.000 ton. Ook in de ons omringende landen zijn er berichten dat de verwerkers duidelijk de voet van het gaspedaal halen, zo meldt het BAI.

Uit cijfers van het US International Trade Commission and Global Trade Information Services maakt het bureau op dat de afzet in 2013 van eindproduct buiten Europa met bijna vier procent is afgenomen. Insiders geven aan dat vooral de hoge inkoopprijs van aardappelen in de eerste helft van 2013 daar debet aan is geweest. En daarmee ook het verlies van een stukje marktaandeel.

Het totaalcijfer over de periode februari 2013 tot en met januari 2014 komt nu uit op 3,5 miljoen ton. Bijna 100.000 ton minder dan over de periode februari 2012 tot en met januari 2013, zo besluit het BAI.

Up to 15.000 T seed potatoes from NL to Russia - if inspections are approved by authorities

Export pootgoed Rusland na inspectie

HAN REINDSEN

Rusland voert in februari en maart inspecties uit in Nederland. Als de uitkomsten daarvan positief zijn, kan de export van pootaardappelen weer op gang komen, laat het ministerie van Economische Zaken weten.

Als de Russische inspecteurs tevreden zijn met de uitkomsten van de inspecties, kunnen Nederlandse

pootaardappelen in maart naar Rusland worden geëxporteerd. Het gaat om maximaal 15.000 ton, ter waarde van 8 tot 10 miljoen euro, voor dit exportseizoen.

Rusland gaf al eerder aan de grens voor Nederlands pootgoed te hebben geopend, maar wilde wel eerst de resultaten van de inspecties afwachten voor de export op gang kon komen.

Nederland stuurt, voordat de

inspectie in ons land plaatsvindt, een overzicht naar de Russische autoriteiten. Daarin staat onder meer informatie over het volume van te exporteren partijen pootaardappelen, de klasse en variëteit, het telemnummer, de plaats van opslag, de verpakking en het verwachte tijdstip van verscheeping.

Dit overzicht wordt vervolgens op wekelijkse basis geactualiseerd. Verder dienen resultaten van de labo-

ratoriumuitslagen met de zending te worden meegestuurd en zullen de ingevoerde partijen pootaardappelen tijdens het groeiseizoen in de Russische Federatie worden gecontroleerd.

Russische inspecteurs zullen ook een inspectie doen van het Nederlandse fytosanitaire systeem om ook de export van consumptieaardappelen en plantmateriaal weer mogelijk te maken.

Nieuwe Oogst 22-02

Harvest 2013

Netherlands:

- Stabilization of prices
- According to the BAI and the VTA, stocks are lower compared to last year. Contradictory information about part of free-buy potatoes.

UK:

- Slightly decreasing demand on free market (still Maris Piper, Markies mainly). Demand for high quality lots still correct
- Weather conditions getting a bit drier but plantings still progressing slowly, especially in Cornwall and Jersey.

Germany:

- Stable to slightly increasing prices
- Little export, to South Europe or Switzerland
- Plantings of early potatoes going on (Lower-Saxony and Palatinate), this week first industry potatoes should be planted.

Harvest 2013

Belgium:

- Quiet market, slightly more demand coming from industries. Stable prices
- Weak export demand, but small boost expected later (Eastern Europe)
- Heavy fields are still wet, but a drier period should enable first plantings on lighter soils soon.

France:

- Market still quiet, stable prices
- Some transfer of industry potatoes to the table market
- Limited export, mainly to South Europe
- Plantation of the early crop delayed due to weather conditions.

Harvest 2013

Poland:

- Potato prices until January close to the 2010-11 season, now slightly below
- According to the WPM, the market could decline soon due to relatively high stocks
- Imports still under average.

Russia:

- Ban on Dutch seed potatoes import has been lifted, but Russian authorities first have to approve the incoming lots (quality and phytosanitary inspections are taking place now)
- Imports of Finland and Poland started last week again, 2 weeks after the inspections
- Chances that ware potatoes can be imported are small, even if Russian stocks are low and prices high. Negotiations still going on, in a quite unfavorable political situation.

Quotations of the week

Fry quality	Week 05	Week 06	Week 07	Week 08	Week 09
NL – Goes	120-160	105-145	-	95-140	95-150
NL – Emmeloord	122,5-152,5	100-147,5	100-140	100-130	100-130
NL – Rotterdam	125-160	115-145	110-145	100-140	100-140
BE – FIWAP/PCA Bintje	100-120	100	90-100	90-95	90-95
BE – Belgapom Bintje	100	100	95	90	90
FR – RNM Bintje	105	98	95	92	92
DE – REKA Fontane	110-125	110-115	100-105	100	100
Cash Settlement	129	122	116	111	111
Other	Week 05	Week 06	Week 07	Week 08	Week 09
NL – Goes Export	140-155	125-140	120-140	110-132,5	110-130
NL – Emmeloord Export	125-152,5	120-145	110-135	105-135	100-140
NL – Rotterdam dehydration >360	80-95	75-90	70-85	70-85	65-80

Prices in €/ton